














Lista de Verificación de Pacientes Pediátricos: Preparación Para una Visita Virtual

	<p>Mantenga registro de su cita día/hora.</p>		<p>Pruebe su dispositivo con 24 horas de anticipación. Le llamaremos para ayudarle.</p>
	<p>Tenga la tarjeta de seguro de su hijo y su identificación de foto disponible al momento de su cita.</p>		<p>Reúna todos los medicamentos de su hijo y téngalos disponibles a la hora de su visita.</p>
	<p>Haga una lista de cualquier pregunta que tenga sobre su salud.</p>		<p>Reúna información de cualquier otro proveedor de salud al que ha visitado en el último mes y las razones por las cuales lo visito. Esto incluye visitas a atención de urgencia o al hospital.</p>
	<p>Planee estar en una habitación tranquila, idealmente con una puerta que pueda cerrarse por privacidad.</p>		<p>Por favor esté disponible en su teléfono/ computadora 15 minutos antes/después del tiempo programado de su cita.</p>
	<p>Tenga a su hijo cerca de usted 15 minutos antes de la hora de su cita.</p>		<p>Si tiene una báscula, pésele a su hijo el día de su cita.</p>
	<p>Si tiene uno, tenga un termómetro cerca.</p>		